

Internationell prisjämförelse av läkemedel

Svenska läkemedelspriser under Europasnitt

Priserna på läkemedel i Sverige ligger sju procent under genomsnittet i Europa. I Norden är det bara Norge som har lägre priser. Om man justerar priserna för köpkraften i de olika länderna så har Sverige de näst lägsta priserna i Europa.

LFN har fått i uppdrag av regeringen att studera prisnivån på de mest säljande läkemedlen i Sverige jämfört med övriga EU/EES-länder. Resultatet har även avrapporterats i LFN:s årsredovisning.

Undersökningen baseras på de 180 mest säljande läkemedlen i Sverige under första halvåret 2004. Försäljningsvärdet (AIP) av dessa läkemedel uppgick då till 6,3 miljarder kronor. Prisjämförelsen avser apotekets inköpspris (AIP), och uppgifterna har rapporterats in av respektive företag. Det totala försäljningsvärdet av humanläkemedel inom förmånen var under samma period 9,2 miljarder kronor. De 180 storsäljarna utgör därmed knappt 70 procent av den totala försäljningen inom förmånen.

Resultatet från vår undersökning är:

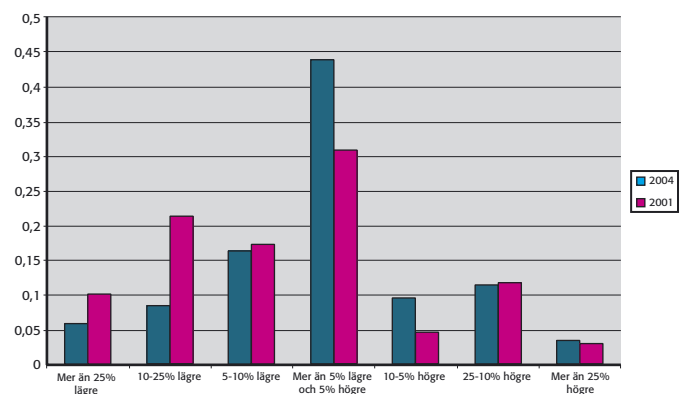
- De svenska läkemedelspriserna ligger cirka sju procent under ett europeiskt genomsnitt. Variationen i pris mellan olika läkemedel och länder är dock stor.
- I Norden har endast Norge lägre läkemedelspriser än Sverige. Detta medan Danmark, Finland och Island har en något högre prisnivå.
- Det finns fortfarande en europeisk priskorridor med ett antal länder som ligger mycket nära varandra i prisnivå.
- När prisnivåerna justeras för skillnader i köpkraft mellan olika länder framstår svenska läkemedel som bland de billigaste i Europa.

Svenska priser närmare europagenomsnittet

Priserna på enskilda läkemedel sammanfaller idag i större utsträckning med de europeiska genomsnittspriserna än de gjorde 2001. Närmare 45 procent av läkemedlen i undersökningen avviker mindre än fem procent från genomsnittspriset i Europa, 2001 var motsvarande siffra drygt 30 procent, se figur 1.

31 procent av läkemedlen är mer än fem procent billigare än genomsnittspriset och 25 procent är dyrare. År 2001 var 49 procent av läkemedlen billigare och 20 procent var dyrare.

Figur 1. Svenska priser på enskilda läkemedel jämfört med europeiskt medelpris. Andelar.



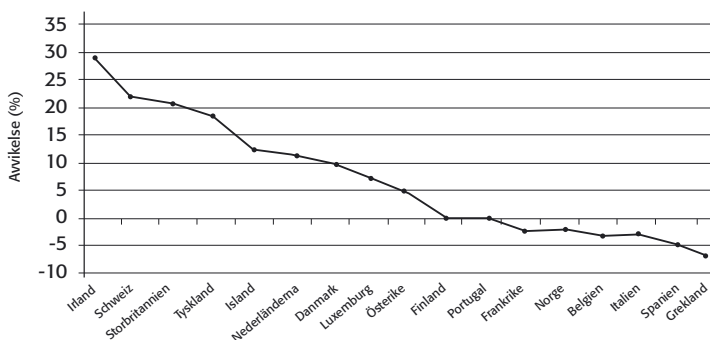
Det förekommer dock fortfarande stora skillnader mellan det svenska priset och det europeiska genomsnittspriset för vissa läkemedel. Det svenska priset är mellan 75 procent lägre respektive högre än det europeiska genomsnittet. Jämfört med enskilda länder finns det ett prisspann på mellan 70 procent lägre och 800 procent högre än det svenska priset.

Trots de stora skillnaderna för vissa enskilda läkemedel verkar det som om allt fler företag sätter ett Europapris på nya läkemedel, troligen för att minska förekomsten av parallellimport.

Svenska priser något under genomsnittet

Om man jämför prisnivån på de undersökta läkemedlen med övriga länder framstår de svenska priserna som förhållandevis låga. Tio länder har en högre prisnivå och sex länder en lägre. Den högsta prisnivån finns i Irland följt av Schweiz och Storbritannien. De lägsta prisnivåerna finns i Grekland och Spanien, men även Norge, Belgien, Frankrike och Italien har mellan tre och fem procent lägre prisnivå för de undersökta läkemedlen.

Figur 2 Avvikelse i procent från de svenska läkemedelspriserna för 17 europeiska länder. X-axeln i diagrammet utgör den svenska prisnivån.



De svenska läkemedelspriserna ligger cirka sju procent under det europeiska genomsnittspriset. Jämfört med priserna i de nordiska länderna har Sverige två procent lägre prisnivå¹.

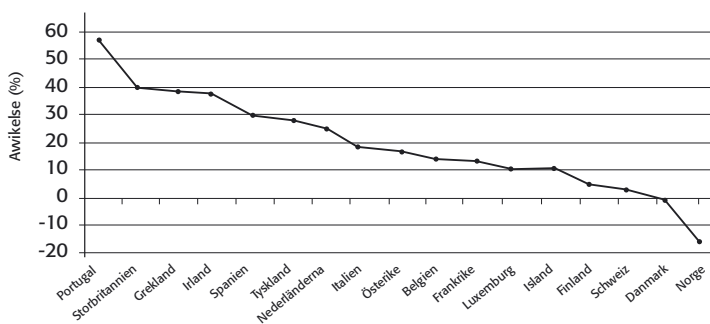
Avvikelse mellan länderna ser, med några undantag, i stort sett likadana ut som i en motsvarande undersökning som Riksförsäkringsverket gjorde 2001. De tidigare lågprisländerna Grekland och Spanien står tillsammans med Storbritannien för de största förändringarna. Både Grekland och Spanien har kraftigt närmats den europeiska priskorridoren. Grekland hade 2001 cirka 25 procent lägre priser än Sverige, idag är skillnaden bara drygt fem procent. För Spanien är motsvarande siffror tolv respektive fem procent lägre. Storbritannien däremot hade 2001 läkemedelspriser i genomsnitt 30 procent högre än de svenska. Idag är de brittiska priserna drygt 20 procent högre än de svenska. I Storbritanniens fall ligger förklaringen troligen i en försvagad växelkurs.

Köpkraftsjustering förändrar bilden

Om man tar hänsyn till generella inkomst- och prisnivåer i de olika länderna, genom att justera för köpkraft, ser bilden väldigt annorlunda ut. Länder som Portugal, Spanien och Grekland, där läkemedel framstår som relativt billiga, har vid en köpkraftsjustering dyra läkemedel. Schweiz går från att vara det näst dyraste landet till botten av listan.

Sverige har, när man köpkraftsjusterar läkemedelspriserna, näst lägst prisnivå bland länderna i jämförelsen. Endast Norge har lägre läkemedelspriser.

Figur 3 Köpkraftsjusterad avvikelse i procent från de svenska läkemedelspriserna för 17 europeiska länder. X-axeln i diagrammet utgör den svenska prisnivån.



Metod

Urvalet av läkemedel för studien baseras på Apoteket AB:s försäljningsstatistik för första halvåret 2004. De 180 mest säljande läkemedlen valdes ut. För dessa läkemedel skickades en begäran om prisuppgifter ut till marknadsförande företag. Företagen ombads komma in med prisuppgifter för 18 europeiska länder². Totalt kontaktades 46 företag, varav 45 svarade.

Att jämföra priser mellan olika länder är inte lätt, i många länder lämnas till exempel rabatter på läkemedel. Men detta har vi inte haft möjlighet att ta hänsyn till. Även grossist- och handelsmarginalerna varierar mellan länderna. Priserna som redovisas i studien är listpriser och avser apotekens inköpspriser (AIP) eller motsvarande.

Antalet inrapporterade läkemedel per land var i genomsnitt 114 stycken och varierade mellan 73 och 147. I likhet med tidigare studier har endast läkemedel som säljs i minst fyra länder inkluderats i analysen. Detta krav uppfylldes av 143 läkemedel.

Företagen har ombetts ange pris för den i Sverige vanligaste förpackningsstorleken. I övriga länder har företagen fått välja ut den mest representativa förpackningen. Detta innebär att en svensk 98-förpackning i vissa fall har jämförts med till exempel en 28-förpackning i andra länder och så vidare. I jämförelsen har dock priset per tablett, kapsel eller dylikt använts.

För samtliga läkemedel och länder har priser i lokal valuta begärts in. De valutakurser som använts har räknats fram i enlighet med LFN:s allmänna råd till och med oktober 2004.

Ingen viktning har gjorts av läkemedlen baserat på försäljningsvolym i respektive land. Detta är en begränsning men att samla in ett sådant datamaterial skulle vara mycket svårt.

Rapporten har sammanställts av Andreas Engström, Niklas Hedberg och Johanna Jacob på LFN. För databearbetning svarar Lina Sjölin och Johan Stålnacke på Inregia AB. För frågor kring innehållet kontakta Andreas Engström, andreas.engstrom@lfn.se.

¹ Jämförelsen använder Apotekets inköpspris (AIP) eller motsvarande. Den internationellt sett låga apoteksmarginalen i Sverige är alltså inte det som påverkar resultatet.

² Sverige, Belgien, Danmark, Finland, Frankrike, Grekland, Irland, Island, Italien, Luxemburg, Nederländerna, Norge, Portugal, Schweiz, Spanien, Storbritannien, Tyskland och Österrike.



Läke-medelsför-måns-nämnden

Läke-medelsför-måns-nämnden (LFD)
Sundbybergsvägen 1
Box 55, 171 11 Solna
Telefon: 08 568 420 50, Telefax: 08 568 420 99
registrator@lfn.se, www.lfn.se